

Resultaten indicatief. Locatus-gegevens 2016 en 2011 ontbreken. KSO2011-resultaten ontbreken.



Type aankooplocatie:
-

Omvang:
- m²

Consumentenbestedingen detailhandel

Dagelijkse artikelen

(zoals levensmiddelen en drogisterijartikelen)

Waar komen bestedingen in de aankooplocatie vandaan?



Eigen gemeente
€ 0,1 MILJOEN

Andere gemeenten in de Randstad (incl. 1^e ring randgemeenten)
€ 0,0 MILJOEN

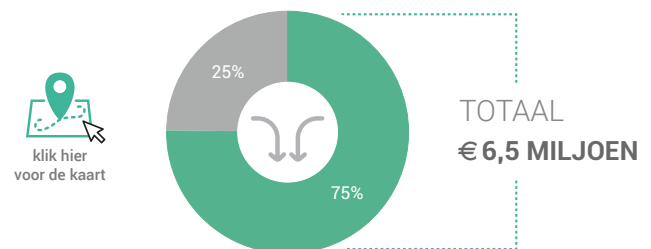
Binding

Toevloeiing

Niet-dagelijkse artikelen

(zoals mode & luxe, vrije tijd en in en om het huis)

Waar komen bestedingen in de aankooplocatie vandaan?



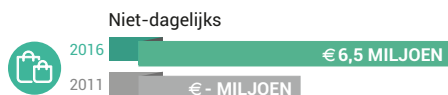
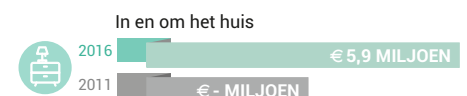
Eigen gemeente
€ 4,9 MILJOEN

Andere gemeenten in de Randstad (incl. 1^e ring randgemeenten)
€ 1,6 MILJOEN

Binding

Toevloeiing

Bestedingen per branche (excl. toeristische bestedingen)



Economisch functioneren

Dagelijkse artikelen

Vergelijking	locatie 2016	locatie 2011	benchmark 2016
Aandeel bestedingen aankooplocatie in totale gemeentelijke bestedingen*	0%	-%	-%
Aandeel toevloeiing in totale bestedingen aankooplocatie*	0%	-%	-%
Gemiddelde bestedingen per m ²	€ -		€ -

*(excl. toeristische bestedingen)


Niet-dagelijkse artikelen

Vergelijking	locatie 2016	locatie 2011	benchmark 2016
Aandeel bestedingen aankooplocatie in totale gemeentelijke bestedingen*	26%	-%	-%
Aandeel toevloeiing in totale bestedingen aankooplocatie*	25%	-%	-%
Gemiddelde bestedingen per m ²	€ -		€ -


*(excl. toeristische bestedingen)

Winkelaanbod (Bron: Locatus)

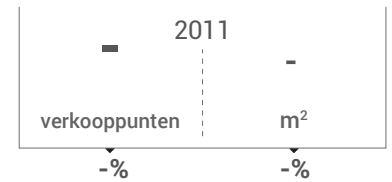
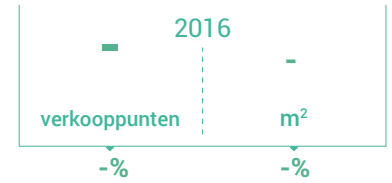
Dagelijkse artikelen



Niet-dagelijkse artikelen

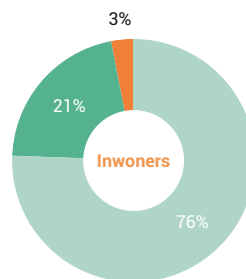


Leegstand



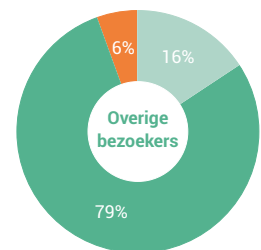
Leegstandspercentage: leegstand / (totale winkelaanbod + leegstand)

Bezoekenmerken en waardering



Verblijfsduur

- 0-30 minuten
- 30-60 min
- 1-2 uur
- 2-4 uur
- meer dan 4 uur



Rapportcijfers winkelvoorzieningen

	inwoners	overige bezoekers	totaal	benchmark
Totaal oordeel	7,3	7,0	7,3	-
Winkelaanbod	6,6	6,8	6,6	-
Sfeer en uitstraling	6,3	6,2	6,3	-
Veiligheid	7,2	6,6	7,1	-
Netheid (schoonmaak/onderhoud)	7,1	6,4	6,9	-
Parkeermogelijkheden auto	8,7	7,9	8,5	-
Parkeertarieven auto	9,1	7,5	8,7	-
Stallingsmogelijkheden voor de fiets	8,1	7,5	7,9	-
Bereikbaarheid per auto	8,9	8,0	8,7	-
Bereikbaarheid per openbaar vervoer	5,2	6,9	5,6	-
Bereikbaarheid per fiets	8,2	7,7	8,1	-
Horeca-aanbod	4,6	4,5	4,5	-
Evenementen	3,1	3,0	3,1	-
Faciliteiten <small>bijvoorbeeld wc, wifi, afhaalpunt, bankjes</small>	4,7	6,6	4,9	-

Vervoermiddel

