

Resultaten indicatief. Locatus-gegevens 2016 en 2011 ontbreken. KSO2011-resultaten ontbreken.



Type aankooplocatie:
-

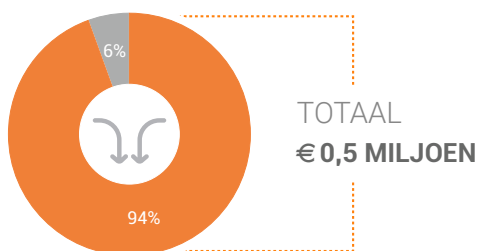
Omvang:
- m²

Consumentenbestedingen detailhandel

Dagelijkse artikelen

(zoals levensmiddelen en drogisterijartikelen)

Waar komen bestedingen in de aankooplocatie vandaan?



Eigen gemeente
€0,5 MILJOEN

Andere gemeenten in de Randstad (incl. 1^e ring randgemeenten)
€0,0 MILJOEN

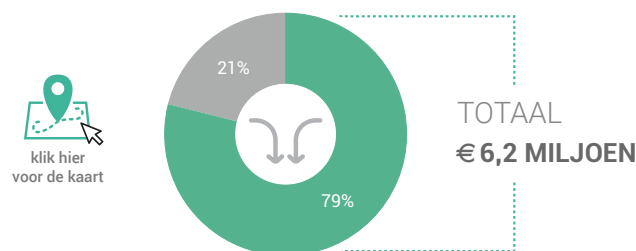
Binding

Toevloeiing

Niet-dagelijkse artikelen

(zoals mode & luxe, vrije tijd en in en om het huis)

Waar komen bestedingen in de aankooplocatie vandaan?



[Klik hier voor de kaart](#)

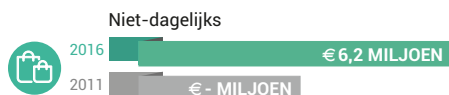
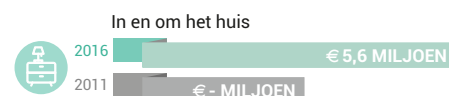
Eigen gemeente
€4,9 MILJOEN

Andere gemeenten in de Randstad (incl. 1^e ring randgemeenten)
€1,3 MILJOEN

Binding

Toevloeiing

Bestedingen per branche (excl. toeristische bestedingen)



Economisch functioneren

Dagelijkse artikelen

Vergelijking	locatie 2016	locatie 2011	benchmark 2016
Aandeel bestedingen aankooplocatie in totale gemeentelijke bestedingen*	1%	-%	-%
Aandeel toevloeiing in totale bestedingen aankooplocatie*	6%	-%	-%
Gemiddelde bestedingen per m ²	€ -		€ -

*(excl. toeristische bestedingen)


Niet-dagelijkse artikelen

Vergelijking	locatie 2016	locatie 2011	benchmark 2016
Aandeel bestedingen aankooplocatie in totale gemeentelijke bestedingen*	24%	-%	-%
Aandeel toevloeiing in totale bestedingen aankooplocatie*	21%	-%	-%
Gemiddelde bestedingen per m ²	€ -		€ -


*(excl. toeristische bestedingen)

Winkelaanbod (Bron: Locatus)

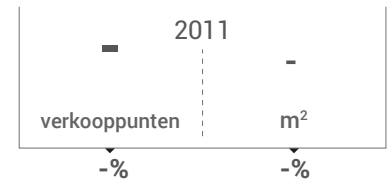
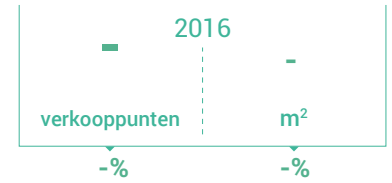
Dagelijkse artikelen



Niet-dagelijkse artikelen

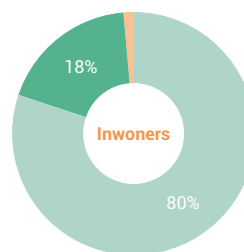


Leegstand



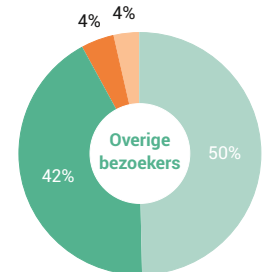
Leegstandspercentage: leegstand / (totale winkelaanbod + leegstand)

Bezoekenmerken en waardering



Verblijfsduur

- 0-30 minuten
- 30-60 min
- 1-2 uur
- 2-4 uur
- meer dan 4 uur



Rapportcijfers winkelvoorzieningen

	inwoners	overige bezoekers	totaal	benchmark
Totaal oordeel	7,2	7,7	7,3	-
Winkelaanbod	6,8	7,5	7,0	-
Sfeer en uitstraling	6,6	7,3	6,8	-
Veiligheid	7,5	7,6	7,5	-
Netheid (schoonmaak/onderhoud)	7,5	7,6	7,5	-
Parkeermogelijkheden auto	8,0	8,3	8,1	-
Parkeertarieven auto	8,8	8,5	8,8	-
Stallingsmogelijkheden voor de fiets	7,3	7,2	7,3	-
Bereikbaarheid per auto	8,3	8,5	8,3	-
Bereikbaarheid per openbaar vervoer	4,7	4,4	4,7	-
Bereikbaarheid per fiets	7,8	7,3	7,7	-
Horeca-aanbod	4,1	4,5	4,2	-
Evenementen	3,9	3,1	3,8	-
Faciliteiten <small>bijvoorbeeld wc, wifi, afhaalpunt, bankjes</small>	4,7	5,5	4,9	-

Vervoermiddel

