

Locatus-gegevens 2016 en 2011 ontbreken. KSO2011-resultaten ontbreken.



Type aankooplocatie:
-

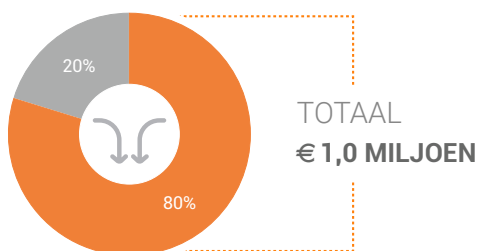
Omvang:
- m²

Consumentenbestedingen detailhandel

Dagelijkse artikelen

(zoals levensmiddelen en drogisterijartikelen)

Waar komen bestedingen in de aankooplocatie vandaan?



Eigen gemeente
€ 0,8 MILJOEN

Andere gemeenten in de Randstad
(incl. 1^e ring randgemeenten)
€ 0,2 MILJOEN

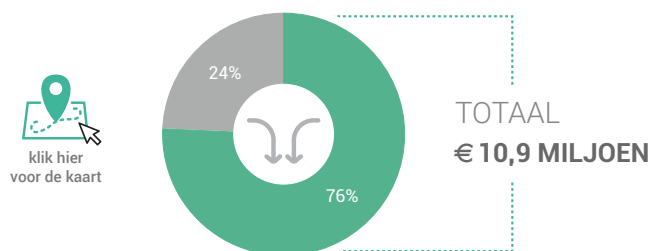
Binding

Toevloeiing

Niet-dagelijkse artikelen

(zoals mode & luxe, vrije tijd en in en om het huis)

Waar komen bestedingen in de aankooplocatie vandaan?



[Klik hier voor de kaart](#)

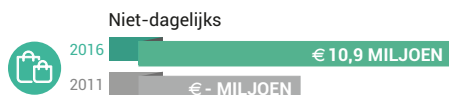
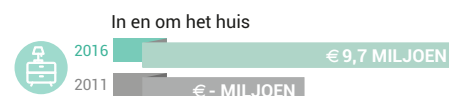
Eigen gemeente
€ 8,3 MILJOEN

Andere gemeenten in de Randstad
(incl. 1^e ring randgemeenten)
€ 2,7 MILJOEN

Binding

Toevloeiing

Bestedingen per branche (excl. toeristische bestedingen)



Economisch functioneren

Dagelijkse artikelen

| Vergelijking | locatie 2016 | locatie 2011 | benchmark 2016 |
|---|--------------|--------------|----------------|
| Aandeel bestedingen aankooplocatie in totale gemeentelijke bestedingen* | 1% | -% | -% |
| Aandeel toevloeiing in totale bestedingen aankooplocatie* | 20% | -% | -% |
| Gemiddelde bestedingen per m ² | € - | | € - |

*(excl. toeristische bestedingen)


Niet-dagelijkse artikelen

| Vergelijking | locatie 2016 | locatie 2011 | benchmark 2016 |
|---|--------------|--------------|----------------|
| Aandeel bestedingen aankooplocatie in totale gemeentelijke bestedingen* | 6% | -% | -% |
| Aandeel toevloeiing in totale bestedingen aankooplocatie* | 24% | -% | -% |
| Gemiddelde bestedingen per m ² | € - | | € - |


*(excl. toeristische bestedingen)

Winkelaanbod (Bron: Locatus)

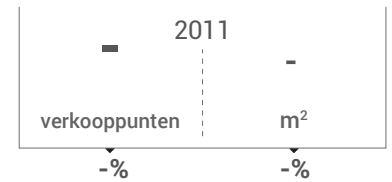
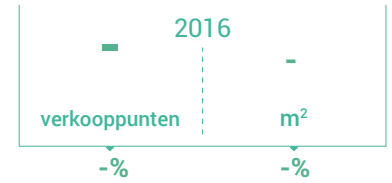
Dagelijkse artikelen



Niet-dagelijkse artikelen

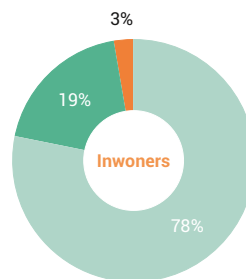


Leegstand



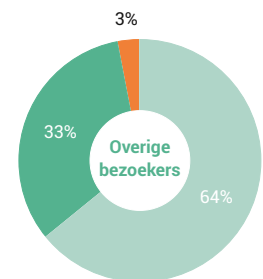
Leegstandspercentage: leegstand / (totale winkelaanbod + leegstand)

Bezoekenmerken en waardering



Verblijfsduur

- 0-30 minuten
- 30-60 min
- 1-2 uur
- 2-4 uur
- meer dan 4 uur



Rapportcijfers winkelvoorzieningen

| | inwoners | overige bezoekers | totaal | benchmark |
|--|------------|-------------------|------------|-----------|
| Totaal oordeel | 7,7 | 7,7 | 7,7 | - |
| Winkelaanbod | 7,6 | 7,7 | 7,6 | - |
| Sfeer en uitstraling | 7,3 | 7,1 | 7,2 | - |
| Veiligheid | 7,7 | 7,6 | 7,7 | - |
| Netheid (schoonmaak/onderhoud) | 7,7 | 7,7 | 7,7 | - |
| Parkeermogelijkheden auto | 8,4 | 8,6 | 8,5 | - |
| Parkeertarieven auto | 8,8 | 8,9 | 8,8 | - |
| Stallingsmogelijkheden voor de fiets | 7,6 | 8,1 | 7,7 | - |
| Bereikbaarheid per auto | 8,3 | 8,5 | 8,4 | - |
| Bereikbaarheid per openbaar vervoer | 7,0 | 7,3 | 7,0 | - |
| Bereikbaarheid per fiets | 8,1 | 8,4 | 8,2 | - |
| Horeca-aanbod | 6,3 | 6,4 | 6,3 | - |
| Evenementen | 5,4 | 3,9 | 5,0 | - |
| Faciliteiten <small>bijvoorbeeld wc, wifi, afhaalpunt, bankjes</small> | 6,2 | 6,2 | 6,2 | - |

Vervoermiddel

