

Locatus-gegevens 2016 en 2011 ontbreken.



Type aankooplocatie:



Omvang:

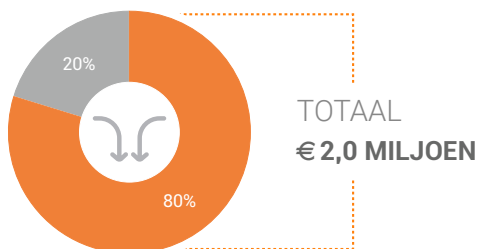
- m<sup>2</sup>

## Consumentenbestedingen detailhandel

### Dagelijkse artikelen

(zoals levensmiddelen en drogisterijartikelen)

Waar komen bestedingen in de aankooplocatie vandaan?



Eigen gemeente

€ 1,6 MILJOEN

Binding

Andere gemeenten in de Randstad  
(incl. 1<sup>e</sup> ring randgemeenten)

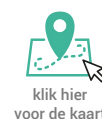
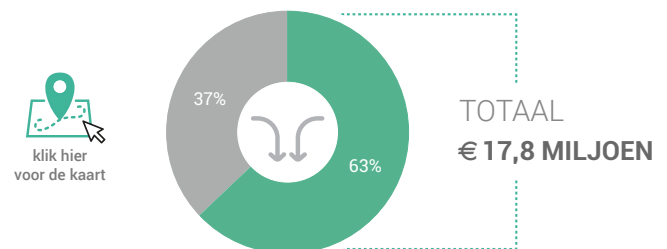
€ 0,4 MILJOEN

Toevloeiing

### Niet-dagelijkse artikelen

(zoals mode & luxe, vrije tijd en in en om het huis)

Waar komen bestedingen in de aankooplocatie vandaan?



Eigen gemeente

€ 11,2 MILJOEN

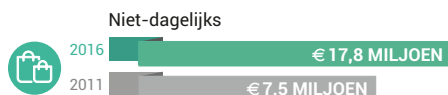
Binding

Andere gemeenten in de Randstad  
(incl. 1<sup>e</sup> ring randgemeenten)

€ 6,6 MILJOEN

Toevloeiing

Bestedingen per branche (excl. toeristische bestedingen)



## Economisch functioneren

### Dagelijkse artikelen

Vergelijking	locatie 2016	locatie 2011	benchmark 2016
Aandeel bestedingen aankooplocatie in totale gemeentelijke bestedingen*	1%	0%	-%
Aandeel toevloeiing in totale bestedingen aankooplocatie*	20%	-%	-%
Gemiddelde bestedingen per m <sup>2</sup>	€ -		€ -

\*(excl. toeristische bestedingen)


### Niet-dagelijkse artikelen

Vergelijking	locatie 2016	locatie 2011	benchmark 2016
Aandeel bestedingen aankooplocatie in totale gemeentelijke bestedingen*	9%	3%	-%
Aandeel toevloeiing in totale bestedingen aankooplocatie*	37%	35%	-%
Gemiddelde bestedingen per m <sup>2</sup>	€ -		€ -


\*(excl. toeristische bestedingen)

# Winkelaanbod (Bron: Locatus)

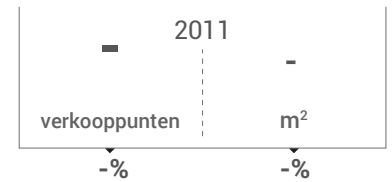
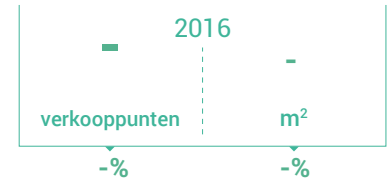
## Dagelijkse artikelen



## Niet-dagelijkse artikelen

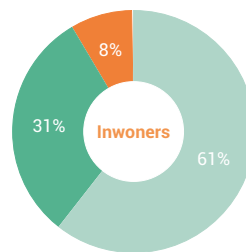


## Leegstand

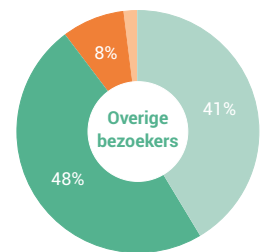


Leegstandspercentage: leegstand / (totale winkelaanbod + leegstand)

## Bezoekenmerken en waardering



### Verblijfsduur



### Rapportcijfers winkelvoorzieningen

	inwoners	overige bezoekers	totaal	benchmark
<b>Totaal oordeel</b>	<b>7,3</b>	<b>7,5</b>	<b>7,4</b>	<b>-</b>
Winkelaanbod	7,0	7,2	7,1	-
Sfeer en uitstraling	6,1	6,4	6,2	-
Veiligheid	6,8	6,9	6,8	-
Netheid (schoonmaak/onderhoud)	6,8	6,8	6,8	-
Parkeermogelijkheden auto	7,7	7,8	7,7	-
Parkeertarieven auto	9,2	8,7	9,0	-
Stallingsmogelijkheden voor de fiets	6,9	7,6	7,1	-
Bereikbaarheid per auto	8,0	8,2	8,1	-
Bereikbaarheid per openbaar vervoer	4,6	6,1	5,0	-
Bereikbaarheid per fiets	8,1	7,7	8,0	-
Horeca-aanbod	3,9	4,7	4,1	-
Evenementen	3,4	4,0	3,6	-
Faciliteiten <small>bijvoorbeeld wc, wifi, afhaalpunt, bankjes</small>	3,8	4,7	4,1	-

### Vervoermiddel

