



Type aankooplocatie:



Omvang:

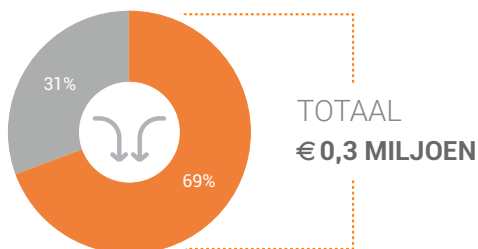
- m<sup>2</sup>

## Consumentenbestedingen detailhandel

### Dagelijkse artikelen

(zoals levensmiddelen en drogisterijartikelen)

Waar komen bestedingen in de aankooplocatie vandaan?



Eigen gemeente

€0,2 MILJOEN

Binding

Andere gemeenten in de Randstad  
(incl. 1<sup>e</sup> ring randgemeenten)

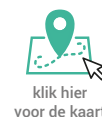
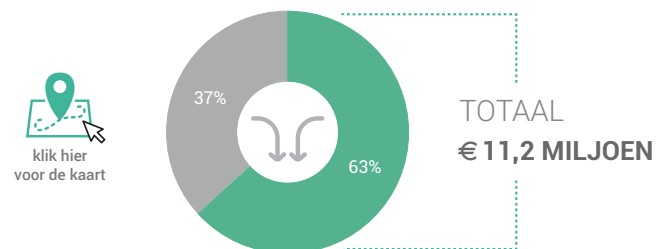
€0,1 MILJOEN

Toevloeiing

### Niet-dagelijkse artikelen

(zoals mode & luxe, vrije tijd en in en om het huis)

Waar komen bestedingen in de aankooplocatie vandaan?



Eigen gemeente

€7,1 MILJOEN

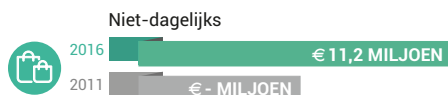
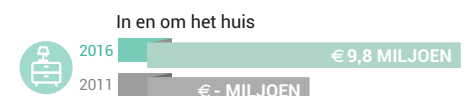
Binding

Andere gemeenten in de Randstad  
(incl. 1<sup>e</sup> ring randgemeenten)

€4,1 MILJOEN

Toevloeiing

Bestedingen per branche (excl. toeristische bestedingen)



## Economisch functioneren

### Dagelijkse artikelen

Vergelijking	locatie 2016	locatie 2011	benchmark 2016
Aandeel bestedingen aankooplocatie in totale gemeentelijke bestedingen*	0%	-%	-%
Aandeel toevloeiing in totale bestedingen aankooplocatie*	31%	-%	-%
Gemiddelde bestedingen per m <sup>2</sup>	€ -		€ -

\*(excl. toeristische bestedingen)


### Niet-dagelijkse artikelen

Vergelijking	locatie 2016	locatie 2011	benchmark 2016
Aandeel bestedingen aankooplocatie in totale gemeentelijke bestedingen*	2%	-%	-%
Aandeel toevloeiing in totale bestedingen aankooplocatie*	37%	-%	-%
Gemiddelde bestedingen per m <sup>2</sup>	€ -		€ -


\*(excl. toeristische bestedingen)

# Winkelaanbod (Bron: Locatus)

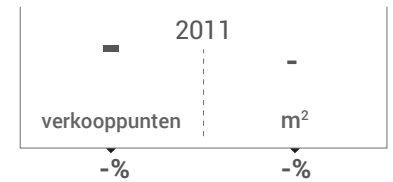
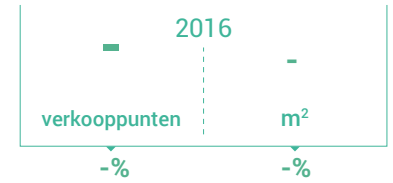
## Dagelijkse artikelen



## Niet-dagelijkse artikelen



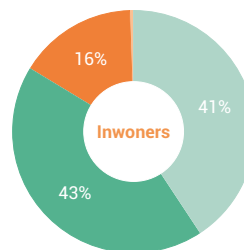
## Leegstand



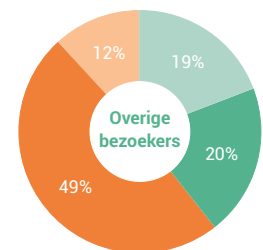
Leegstandspercentage: leegstand / (totale winkelaanbod + leegstand)

## Bezoekenmerken en waardering

### Verblijfsduur



- 0-30 minuten
- 30-60 min
- 1-2 uur
- 2-4 uur
- meer dan 4 uur



### Rapportcijfers winkelvoorzieningen

	inwoners	overige bezoekers	totaal	benchmark
<b>Totaal oordeel</b>	<b>7,6</b>	<b>7,7</b>	<b>7,6</b>	-
Winkelaanbod	7,1	6,9	7,0	-
Sfeer en uitstraling	6,4	6,9	6,7	-
Veiligheid	7,1	7,5	7,3	-
Netheid (schoonmaak/onderhoud)	7,2	7,5	7,3	-
Parkeermogelijkheden auto	8,7	8,5	8,6	-
Parkeertarieven auto	9,2	8,8	9,1	-
Stallingsmogelijkheden voor de fiets	8,5	8,0	8,4	-
Bereikbaarheid per auto	8,7	8,6	8,7	-
Bereikbaarheid per openbaar vervoer	4,9	7,1	5,7	-
Bereikbaarheid per fiets	8,2	7,4	8,0	-
Horeca-aanbod	4,2	6,4	5,2	-
Evenementen	3,2	5,7	4,2	-
Faciliteiten <small>bijvoorbeeld wc, wifi, afhaalpunt, bankjes</small>	5,2	6,9	6,0	-

### Vervoermiddel

