

Resultaten indicatief. Locatus-gegevens 2016 en 2011 ontbreken.



Type aankooplocatie:
-

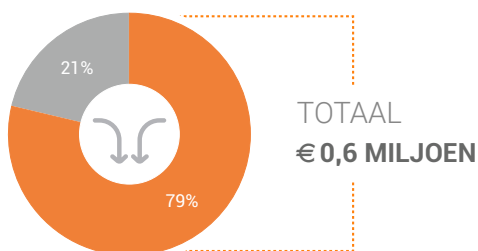
Omvang:
- m²

Consumentenbestedingen detailhandel

Dagelijkse artikelen

(zoals levensmiddelen en drogisterijartikelen)

Waar komen bestedingen in de aankooplocatie vandaan?



Eigen gemeente
€0,5 MILJOEN

Andere gemeenten in de Randstad (incl. 1^e ring randgemeenten)
€0,1 MILJOEN

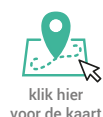
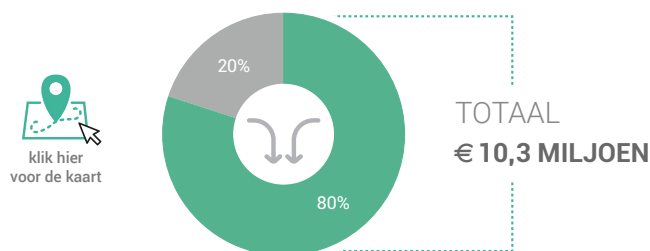
Binding

Toevloeiing

Niet-dagelijkse artikelen

(zoals mode & luxe, vrije tijd en in en om het huis)

Waar komen bestedingen in de aankooplocatie vandaan?



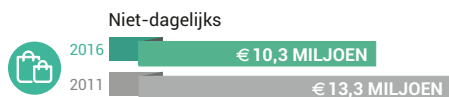
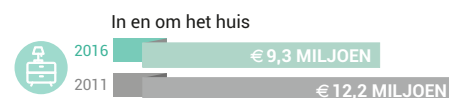
Eigen gemeente
€8,2 MILJOEN

Andere gemeenten in de Randstad (incl. 1^e ring randgemeenten)
€2,1 MILJOEN

Binding

Toevloeiing

Bestedingen per branche (excl. toeristische bestedingen)



Economisch functioneren

Dagelijkse artikelen

Vergelijking	locatie 2016	locatie 2011	benchmark 2016
Aandeel bestedingen aankooplocatie in totale gemeentelijke bestedingen*	1%	0%	-%
Aandeel toevloeiing in totale bestedingen aankooplocatie*	21%	0%	-%
Gemiddelde bestedingen per m ²	€ -		€ -

*(excl. toeristische bestedingen)


Niet-dagelijkse artikelen

Vergelijking	locatie 2016	locatie 2011	benchmark 2016
Aandeel bestedingen aankooplocatie in totale gemeentelijke bestedingen*	10%	11%	-%
Aandeel toevloeiing in totale bestedingen aankooplocatie*	20%	29%	-%
Gemiddelde bestedingen per m ²	€ -		€ -


*(excl. toeristische bestedingen)

Winkelaanbod (Bron: Locatus)

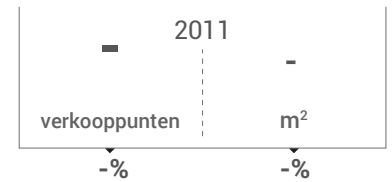
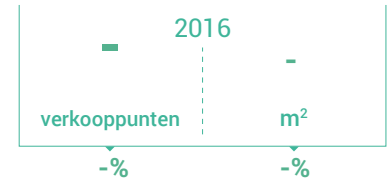
Dagelijkse artikelen



Niet-dagelijkse artikelen

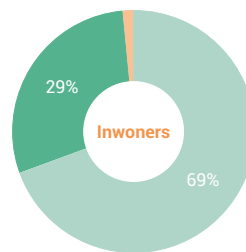


Leegstand

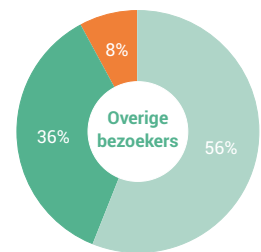


Leegstandspercentage: leegstand / (totale winkelaanbod + leegstand)

Bezoekenmerken en waardering



Verblijfsduur



Rapportcijfers winkelvoorzieningen

	inwoners	overige bezoekers	totaal	benchmark
Totaal oordeel	7,8	7,9	7,8	-
Winkelaanbod	7,7	7,8	7,7	-
Sfeer en uitstraling	7,7	7,3	7,6	-
Veiligheid	7,9	7,5	7,8	-
Netheid (schoonmaak/onderhoud)	7,9	7,6	7,9	-
Parkeermogelijkheden auto	8,6	8,5	8,5	-
Parkeertarieven auto	9,0	9,2	9,0	-
Stallingsmogelijkheden voor de fiets	8,2	7,1	8,1	-
Bereikbaarheid per auto	8,6	8,4	8,6	-
Bereikbaarheid per openbaar vervoer	7,3	5,3	7,1	-
Bereikbaarheid per fiets	8,4	7,3	8,3	-
Horeca-aanbod	5,3	4,4	5,2	-
Evenementen	5,1	4,4	5,0	-
Faciliteiten <small>bijvoorbeeld wc, wifi, afhaalpunt, bankjes</small>	6,1	5,9	6,1	-

Vervoermiddel

