

Resultaten indicatief. Locatus-gegevens 2016 en 2011 ontbreken. KSO2011-resultaten ontbreken.



Type aankooplocatie:
-

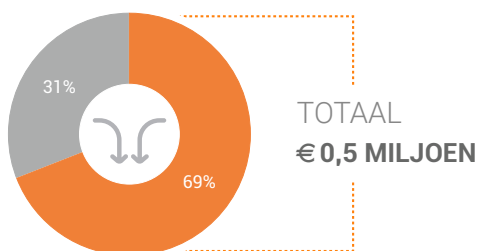
Omvang:
- m²

Consumentenbestedingen detailhandel

Dagelijkse artikelen

(zoals levensmiddelen en drogisterijartikelen)

Waar komen bestedingen in de aankooplocatie vandaan?



Eigen gemeente
€0,3 MILJOEN

Andere gemeenten in de Randstad (incl. 1^e ring randgemeenten)
€0,2 MILJOEN

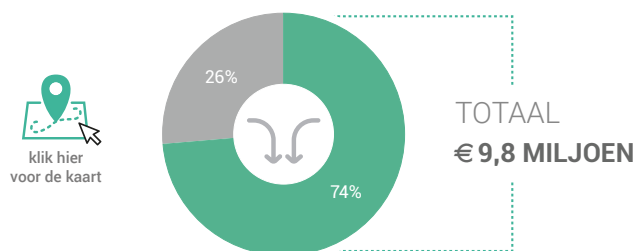
Binding

Toevloeiing

Niet-dagelijkse artikelen

(zoals mode & luxe, vrije tijd en in en om het huis)

Waar komen bestedingen in de aankooplocatie vandaan?



[Klik hier voor de kaart](#)

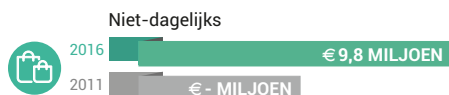
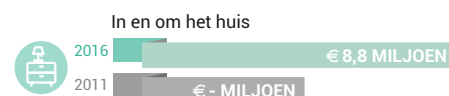
Eigen gemeente
€7,2 MILJOEN

Andere gemeenten in de Randstad (incl. 1^e ring randgemeenten)
€2,6 MILJOEN

Binding

Toevloeiing

Bestedingen per branche (excl. toeristische bestedingen)



Economisch functioneren

Dagelijkse artikelen

Vergelijking	locatie 2016	locatie 2011	benchmark 2016
Aandeel bestedingen aankooplocatie in totale gemeentelijke bestedingen*	1%	-%	-%
Aandeel toevloeiing in totale bestedingen aankooplocatie*	31%	-%	-%
Gemiddelde bestedingen per m ²	€ -		€ -

*(excl. toeristische bestedingen)


Niet-dagelijkse artikelen

Vergelijking	locatie 2016	locatie 2011	benchmark 2016
Aandeel bestedingen aankooplocatie in totale gemeentelijke bestedingen*	21%	-%	-%
Aandeel toevloeiing in totale bestedingen aankooplocatie*	26%	-%	-%
Gemiddelde bestedingen per m ²	€ -		€ -


*(excl. toeristische bestedingen)

Winkelaanbod (Bron: Locatus)

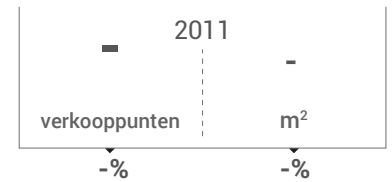
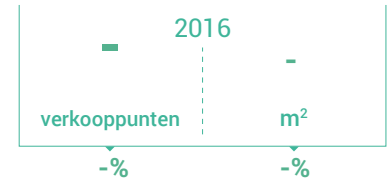
Dagelijkse artikelen



Niet-dagelijkse artikelen



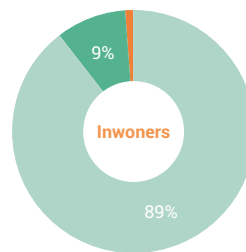
Leegstand



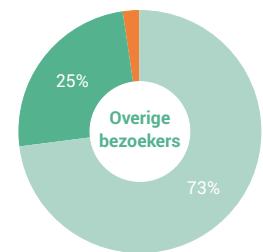
Leegstandspercentage: leegstand / (totale winkelaanbod + leegstand)

Bezoekenmerken en waardering

Verblijfsduur



- 0-30 minuten
- 30-60 min
- 1-2 uur
- 2-4 uur
- meer dan 4 uur



Rapportcijfers winkelvoorzieningen

	inwoners	overige bezoekers	totaal	benchmark
Totaal oordeel	7,8	7,3	7,6	-
Winkelaanbod	7,6	7,3	7,6	-
Sfeer en uitstraling	7,5	7,1	7,4	-
Veiligheid	7,9	7,8	7,9	-
Netheid (schoonmaak/onderhoud)	7,8	7,6	7,7	-
Parkeermogelijkheden auto	8,6	9,0	8,7	-
Parkeertarieven auto	9,3	9,5	9,3	-
Stallingsmogelijkheden voor de fiets	8,2	8,2	8,2	-
Bereikbaarheid per auto	8,7	8,7	8,7	-
Bereikbaarheid per openbaar vervoer	4,9	5,0	4,9	-
Bereikbaarheid per fiets	8,5	8,5	8,5	-
Horeca-aanbod	4,1	5,0	4,2	-
Evenementen	4,7	5,4	4,8	-
Faciliteiten <small>bijvoorbeeld wc, wifi, afhaalpunt, bankjes</small>	5,7	5,9	5,7	-

Vervoermiddel

