



Type aankooplocatie: **Woonboulevard / grootschalig**

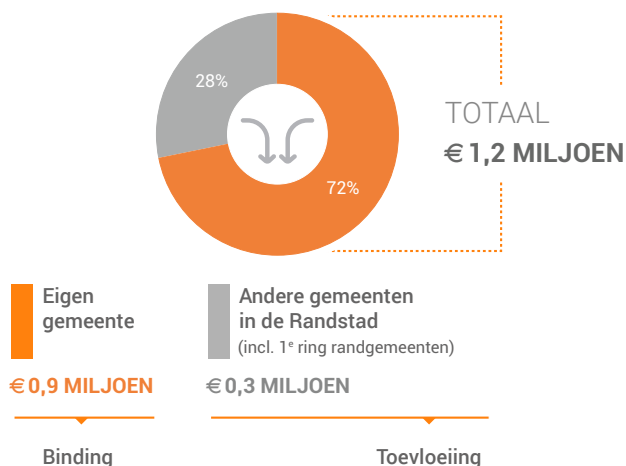
Omvang: **20.000 tot 40.000 m<sup>2</sup>**

## Consumentenbestedingen detailhandel

### Dagelijkse artikelen

(zoals levensmiddelen en drogisterijartikelen)

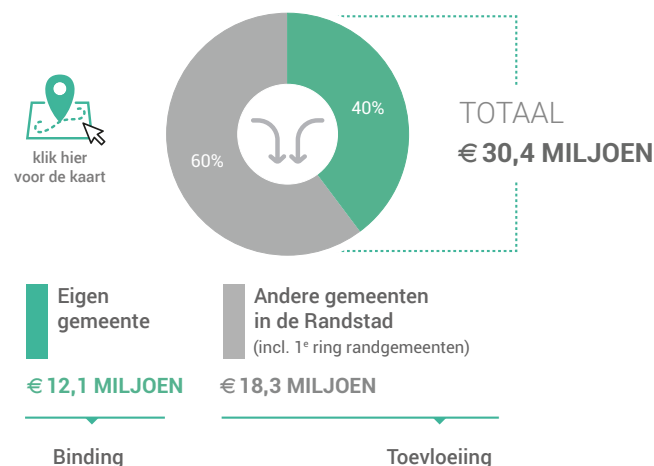
Waar komen bestedingen in de aankooplocatie vandaan?



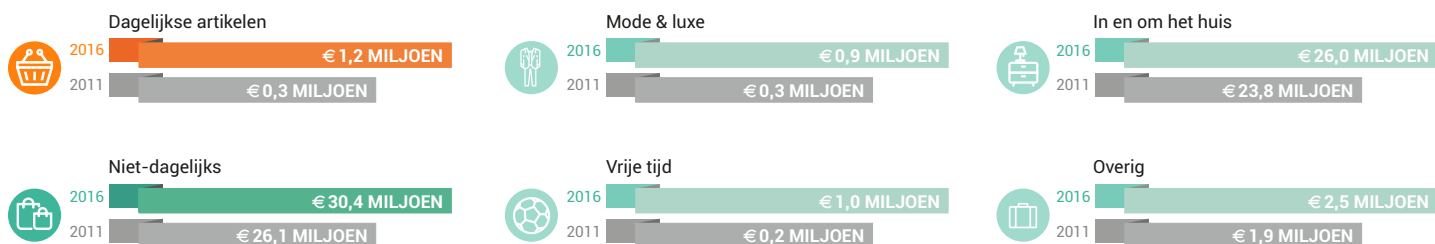
### Niet-dagelijkse artikelen

(zoals mode & luxe, vrije tijd en in en om het huis)

Waar komen bestedingen in de aankooplocatie vandaan?



Bestedingen per branche (excl. toeristische bestedingen)



## Economisch functioneren

### Dagelijkse artikelen

Vergelijking	locatie 2016	locatie 2011	benchmark 2016
Aandeel bestedingen aankooplocatie in totale gemeentelijke bestedingen*	1%	0%	1%
Aandeel toevloeiing in totale bestedingen aankooplocatie*	28%	100%	18%
Gemiddelde bestedingen per m <sup>2</sup>	€ -		€ 7.102

### Niet-dagelijkse artikelen


Vergelijking	locatie 2016	locatie 2011	benchmark 2016
Aandeel bestedingen aankooplocatie in totale gemeentelijke bestedingen*	38%	29%	6%
Aandeel toevloeiing in totale bestedingen aankooplocatie*	60%	67%	39%
Gemiddelde bestedingen per m <sup>2</sup>	€ 1.340		€ 1.123

\* (excl. toeristische bestedingen)



\* (excl. toeristische bestedingen)

# Winkelaanbod (Bron: Locatus)

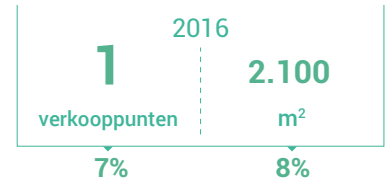
## Dagelijkse artikelen



## Niet-dagelijkse artikelen

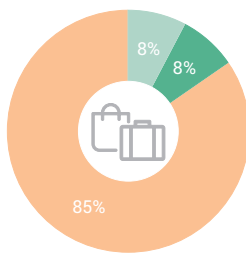


## Leegstand



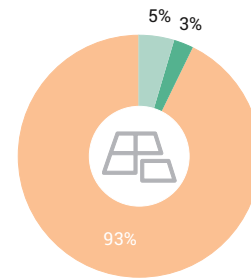
Leegstandspercentage: leegstand / (totale winkelaanbod + leegstand)

### Verdeling winkels naar branche



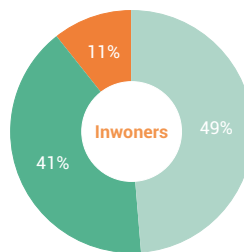
- Dagelijkse artikelen
- Mode & luxe
- Vrije tijd
- In en om het huis
- Overig

### Verdeling m<sup>2</sup> naar branche

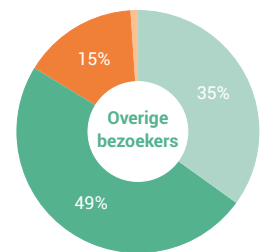


## Bezoekenmerken en waardering

### Verblijfsduur



- 0-30 minuten
- 30-60 min
- 1-2 uur
- 2-4 uur
- meer dan 4 uur



### Rapportcijfers winkelvoorzieningen

	inwoners	overige bezoekers	totaal	benchmark
<b>Totaal oordeel</b>	<b>7,6</b>	<b>7,3</b>	<b>7,4</b>	<b>7,6</b>
Winkelaanbod	7,5	7,5	7,5	7,5
Sfeer en uitstraling	6,5	6,5	6,5	6,9
Veiligheid	7,3	7,3	7,3	7,5
Netheid (schoonmaak/onderhoud)	7,3	7,3	7,3	7,5
Parkeermogelijkheden auto	8,4	8,5	8,5	8,4
Parkeertarieven auto	9,6	9,3	9,4	8,9
Stallingsmogelijkheden voor de fiets	7,7	7,7	7,7	7,6
Bereikbaarheid per auto	8,4	8,5	8,5	8,5
Bereikbaarheid per openbaar vervoer	7,3	6,8	7,0	6,3
Bereikbaarheid per fiets	8,5	8,3	8,4	8,1
Horeca-aanbod	4,2	4,4	4,3	5,4
Evenementen	4,3	4,7	4,5	4,7
Faciliteiten <small>bijvoorbeeld wc, wifi, afhaalpunt, bankjes</small>	4,7	5,1	4,9	5,6

### Vervoermiddel

