

Resultaten indicatief. Locatus-gegevens 2016 en 2011 ontbreken. KSO2011-resultaten ontbreken.



Type aankooplocatie:



Omvang:

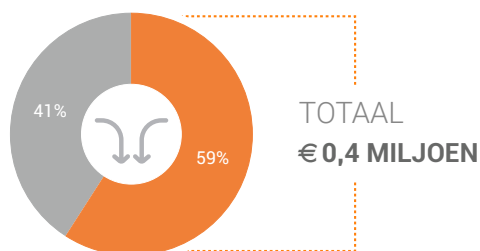
- m²

Consumentenbestedingen detailhandel

Dagelijkse artikelen

(zoals levensmiddelen en drogisterijartikelen)

Waar komen bestedingen in de aankooplocatie vandaan?



Eigen gemeente

€ 0,2 MILJOEN

Binding

Andere gemeenten in de Randstad
(incl. 1^e ring randgemeenten)

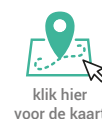
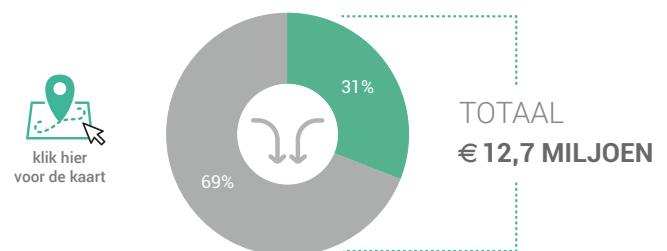
€ 0,2 MILJOEN

Toevloeiing

Niet-dagelijkse artikelen

(zoals mode & luxe, vrije tijd en in en om het huis)

Waar komen bestedingen in de aankooplocatie vandaan?



Eigen gemeente

€ 3,9 MILJOEN

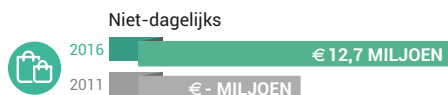
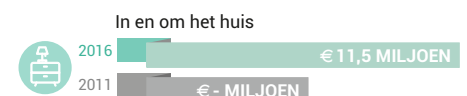
Binding

Andere gemeenten in de Randstad
(incl. 1^e ring randgemeenten)

€ 8,8 MILJOEN

Toevloeiing

Bestedingen per branche (excl. toeristische bestedingen)



Economisch functioneren

Dagelijkse artikelen

Vergelijking	locatie 2016	locatie 2011	benchmark 2016
Aandeel bestedingen aankooplocatie in totale gemeentelijke bestedingen*	0%	-%	-%
Aandeel toevloeiing in totale bestedingen aankooplocatie*	41%	-%	-%
Gemiddelde bestedingen per m ²	€ -		€ -

* (excl. toeristische bestedingen)


Niet-dagelijkse artikelen

Vergelijking	locatie 2016	locatie 2011	benchmark 2016
Aandeel bestedingen aankooplocatie in totale gemeentelijke bestedingen*	21%	-%	-%
Aandeel toevloeiing in totale bestedingen aankooplocatie*	69%	-%	-%
Gemiddelde bestedingen per m ²	€ -		€ -


* (excl. toeristische bestedingen)

Winkelaanbod (Bron: Locatus)

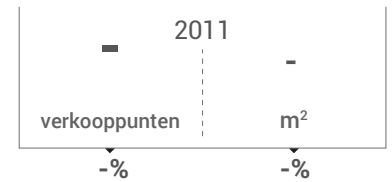
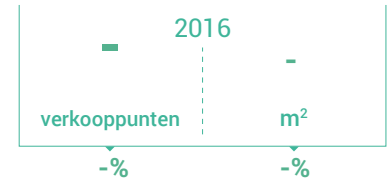
Dagelijkse artikelen



Niet-dagelijkse artikelen

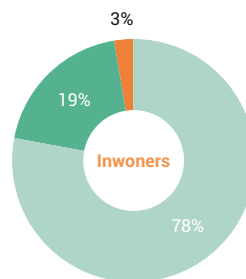


Leegstand



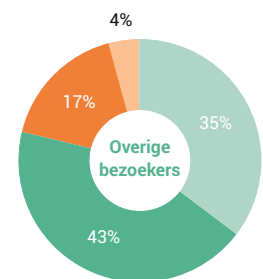
Leegstandspercentage: leegstand / (totale winkelaanbod + leegstand)

Bezoekenmerken en waardering



Verblijfsduur

- 0-30 minuten
- 30-60 min
- 1-2 uur
- 2-4 uur
- meer dan 4 uur



Rapportcijfers winkelvoorzieningen

	inwoners	overige bezoekers	totaal	benchmark
Totaal oordeel	7,9	8,1	8,0	-
Winkelaanbod	8,0	8,2	8,1	-
Sfeer en uitstraling	7,2	7,7	7,5	-
Veiligheid	7,8	8,3	8,1	-
Netheid (schoonmaak/onderhoud)	7,9	8,2	8,1	-
Parkeermogelijkheden auto	8,8	8,9	8,8	-
Parkeertarieven auto	9,3	9,3	9,3	-
Stallingsmogelijkheden voor de fiets	8,3	7,7	8,0	-
Bereikbaarheid per auto	8,9	8,7	8,8	-
Bereikbaarheid per openbaar vervoer	5,3	5,7	5,5	-
Bereikbaarheid per fiets	8,6	8,5	8,6	-
Horeca-aanbod	4,8	5,4	5,1	-
Evenementen	4,9	4,7	4,8	-
Faciliteiten <small>bijvoorbeeld wc, wifi, afhaalpunt, bankjes</small>	6,3	6,0	6,1	-

Vervoermiddel

