

Locatus-gegevens 2016 en 2011 ontbreken. KSO2011-resultaten ontbreken.



Type aankooplocatie:
-



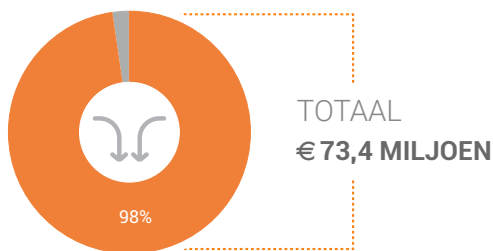
Omvang:
- m²

Consumentenbestedingen detailhandel

Dagelijkse artikelen

(zoals levensmiddelen en drogisterijartikelen)

Waar komen bestedingen in de aankooplocatie vandaan?



Eigen gemeente
€71,7 MILJOEN

Andere gemeenten in de Randstad (incl. 1^e ring randgemeenten)
€1,7 MILJOEN

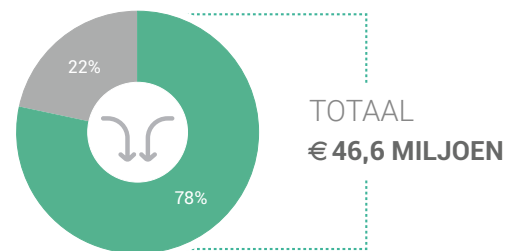
Binding

Toevloeiing

Niet-dagelijkse artikelen

(zoals mode & luxe, vrije tijd en in en om het huis)

Waar komen bestedingen in de aankooplocatie vandaan?



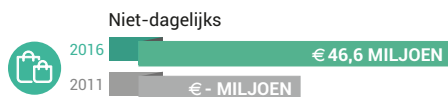
Eigen gemeente
€36,5 MILJOEN

Andere gemeenten in de Randstad (incl. 1^e ring randgemeenten)
€10,1 MILJOEN

Binding

Toevloeiing

Bestedingen per branche (excl. toeristische bestedingen)



Economisch functioneren

Dagelijkse artikelen

Vergelijking	locatie 2016	locatie 2011	benchmark 2016
Aandeel bestedingen aankooplocatie in totale gemeentelijke bestedingen*	3%	-%	-%
Aandeel toevloeiing in totale bestedingen aankooplocatie*	2%	-%	-%
Gemiddelde bestedingen per m ²	€ -		€ -

*(excl. toeristische bestedingen)


Niet-dagelijkse artikelen

Vergelijking	locatie 2016	locatie 2011	benchmark 2016
Aandeel bestedingen aankooplocatie in totale gemeentelijke bestedingen*	2%	-%	-%
Aandeel toevloeiing in totale bestedingen aankooplocatie*	22%	-%	-%
Gemiddelde bestedingen per m ²	€ -		€ -


*(excl. toeristische bestedingen)

Winkelaanbod (Bron: Locatus)

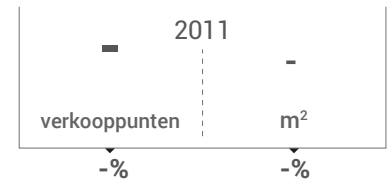
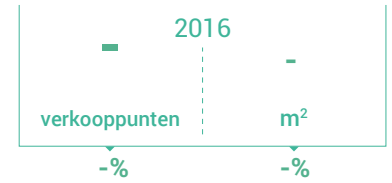
Dagelijkse artikelen



Niet-dagelijkse artikelen

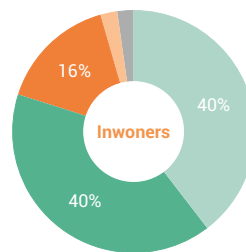


Leegstand



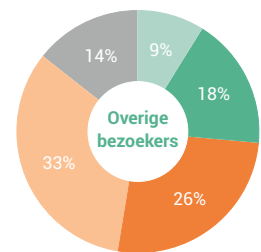
Leegstandspercentage: leegstand / (totale winkelaanbod + leegstand)

Bezoekenmerken en waardering



Verblijfsduur

- 0-30 minuten
- 30-60 min
- 1-2 uur
- 2-4 uur
- meer dan 4 uur



Rapportcijfers winkelvoorzieningen

	inwoners	overige bezoekers	totaal	benchmark
Totaal oordeel	7,6	7,6	7,6	-
Winkelaanbod	7,5	7,4	7,5	-
Sfeer en uitstraling	7,6	7,5	7,5	-
Veiligheid	7,5	6,7	7,4	-
Netheid (schoonmaak/onderhoud)	7,2	6,7	7,1	-
Parkeermogelijkheden auto	5,3	5,4	5,3	-
Parkeertarieven auto	5,3	4,9	5,2	-
Stallingsmogelijkheden voor de fiets	5,8	6,4	5,9	-
Bereikbaarheid per auto	5,4	5,6	5,5	-
Bereikbaarheid per openbaar vervoer	7,5	7,6	7,5	-
Bereikbaarheid per fiets	8,0	7,8	7,9	-
Horeca-aanbod	8,0	7,9	8,0	-
Evenementen	7,1	7,0	7,1	-
Faciliteiten <small>bijvoorbeeld wc, wifi, afhaalpunt, bankjes</small>	6,4	6,3	6,3	-

Vervoermiddel

