

Resultaten indicatief. Locatus-gegevens 2016 en 2011 ontbreken. KSO2011-resultaten ontbreken.



Type aankooplocatie:    
▼

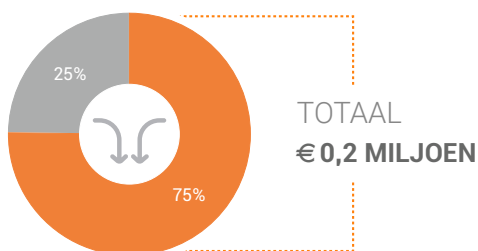
Omvang:    
▼   
- m<sup>2</sup>

## Consumentenbestedingen detailhandel

### Dagelijkse artikelen

(zoals levensmiddelen en drogisterijartikelen)

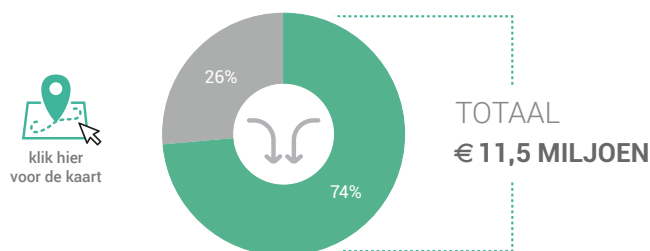
Waar komen bestedingen in de aankooplocatie vandaan?



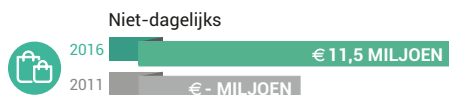
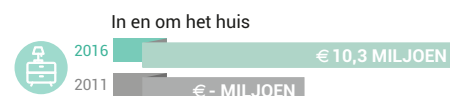
### Niet-dagelijkse artikelen

(zoals mode & luxe, vrije tijd en in en om het huis)

Waar komen bestedingen in de aankooplocatie vandaan?



Bestedingen per branche (excl. toeristische bestedingen)



## Economisch functioneren

### Dagelijkse artikelen

Vergelijking	locatie 2016	locatie 2011	benchmark 2016
Aandeel bestedingen aankooplocatie in totale gemeentelijke bestedingen*	0%	-%	-%
Aandeel toevloeiing in totale bestedingen aankooplocatie*	25%	-%	-%
Gemiddelde bestedingen per m <sup>2</sup>	€ -		€ -

\* (excl. toeristische bestedingen)


### Niet-dagelijkse artikelen

Vergelijking	locatie 2016	locatie 2011	benchmark 2016
Aandeel bestedingen aankooplocatie in totale gemeentelijke bestedingen*	6%	-%	-%
Aandeel toevloeiing in totale bestedingen aankooplocatie*	26%	-%	-%
Gemiddelde bestedingen per m <sup>2</sup>	€ -		€ -


\* (excl. toeristische bestedingen)

# Winkelaanbod (Bron: Locatus)

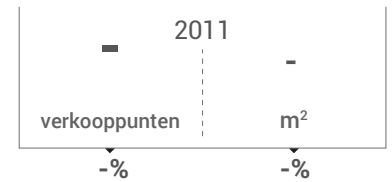
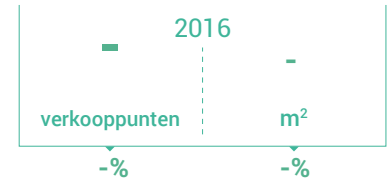
## Dagelijkse artikelen



## Niet-dagelijkse artikelen



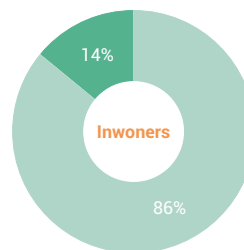
## Leegstand



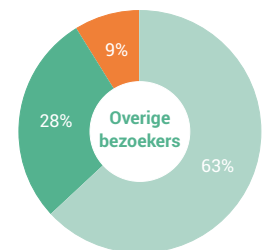
Leegstandspercentage: leegstand / (totale winkelaanbod + leegstand)

# Bezoekenmerken en waardering

## Verblijfsduur



- 0-30 minuten
- 30-60 min
- 1-2 uur
- 2-4 uur
- meer dan 4 uur



## Rapportcijfers winkelvoorzieningen

	inwoners	overige bezoekers	totaal	benchmark
<b>Totaal oordeel</b>	<b>7,7</b>	<b>7,7</b>	<b>7,7</b>	-
Winkelaanbod	7,7	7,9	7,8	-
Sfeer en uitstraling	7,4	7,3	7,4	-
Veiligheid	7,7	7,6	7,7	-
Netheid (schoonmaak/onderhoud)	7,8	7,7	7,8	-
Parkeermogelijkheden auto	8,4	8,2	8,3	-
Parkeertarieven auto	9,2	8,8	9,1	-
Stallingsmogelijkheden voor de fiets	7,8	6,8	7,7	-
Bereikbaarheid per auto	8,4	8,4	8,4	-
Bereikbaarheid per openbaar vervoer	6,5	4,6	6,1	-
Bereikbaarheid per fiets	8,4	7,0	8,2	-
Horeca-aanbod	4,6	3,6	4,4	-
Evenementen	4,7	3,2	4,4	-
Faciliteiten <small>bijvoorbeeld wc, wifi, afhaalpunt, bankjes</small>	6,8	4,6	6,3	-

## Vervoermiddel

