

Locatus-gegevens 2016 en 2011 ontbreken. KSO2011-resultaten ontbreken.



Type aankooplocatie:
-

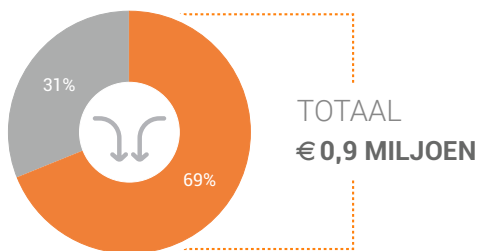
Omvang:
- m²

Consumentenbestedingen detailhandel

Dagelijkse artikelen

(zoals levensmiddelen en drogisterijartikelen)

Waar komen bestedingen in de aankooplocatie vandaan?



Eigen gemeente
€ 0,6 MILJOEN

Andere gemeenten in de Randstad
(incl. 1^e ring randgemeenten)
€ 0,3 MILJOEN

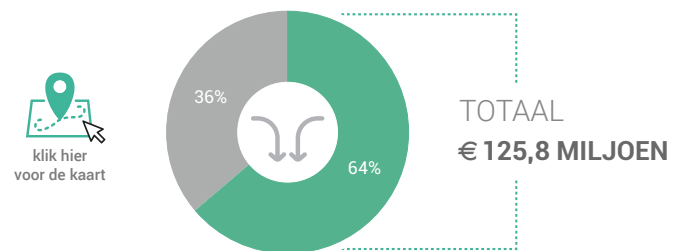
Binding

Toevloeiing

Niet-dagelijkse artikelen

(zoals mode & luxe, vrije tijd en in en om het huis)

Waar komen bestedingen in de aankooplocatie vandaan?



[Klik hier voor de kaart](#)

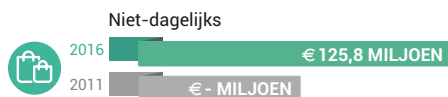
Eigen gemeente
€ 80,2 MILJOEN

Andere gemeenten in de Randstad
(incl. 1^e ring randgemeenten)
€ 45,6 MILJOEN

Binding

Toevloeiing

Bestedingen per branche (excl. toeristische bestedingen)



Economisch functioneren

Dagelijkse artikelen

Vergelijking	locatie 2016	locatie 2011	benchmark 2016
Aandeel bestedingen aankooplocatie in totale gemeentelijke bestedingen*	0%	-%	-%
Aandeel toevloeiing in totale bestedingen aankooplocatie*	31%	-%	-%
Gemiddelde bestedingen per m ²	€ -		€ -

*(excl. toeristische bestedingen)


Niet-dagelijkse artikelen

Vergelijking	locatie 2016	locatie 2011	benchmark 2016
Aandeel bestedingen aankooplocatie in totale gemeentelijke bestedingen*	6%	-%	-%
Aandeel toevloeiing in totale bestedingen aankooplocatie*	36%	-%	-%
Gemiddelde bestedingen per m ²	€ -		€ -


*(excl. toeristische bestedingen)

Winkelaanbod (Bron: Locatus)

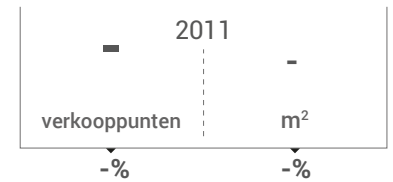
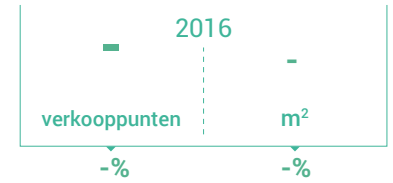
Dagelijkse artikelen



Niet-dagelijkse artikelen

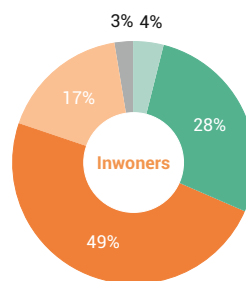


Leegstand

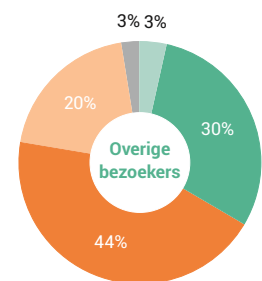


Leegstandspercentage: leegstand / (totale winkelaanbod + leegstand)

Bezoekenmerken en waardering



Verblijfsduur



Rapportcijfers winkelvoorzieningen

	inwoners	overige bezoekers	totaal	benchmark
Totaal oordeel	7,9	8,0	8,0	-
Winkelaanbod	8,0	8,2	8,1	-
Sfeer en uitstraling	7,6	7,8	7,7	-
Veiligheid	8,0	8,1	8,0	-
Netheid (schoonmaak/onderhoud)	8,0	7,9	7,9	-
Parkeermogelijkheden auto	8,5	8,7	8,6	-
Parkeertarieven auto	8,7	9,3	9,0	-
Stallingsmogelijkheden voor de fiets	7,4	7,4	7,4	-
Bereikbaarheid per auto	8,6	8,6	8,6	-
Bereikbaarheid per openbaar vervoer	7,1	6,9	7,0	-
Bereikbaarheid per fiets	7,4	7,0	7,2	-
Horeca-aanbod	7,1	7,4	7,3	-
Evenementen	5,9	6,3	6,1	-
Faciliteiten <small>bijvoorbeeld wc, wifi, afhaalpunt, bankjes</small>	7,6	8,0	7,8	-

Vervoermiddel

