

Resultaten indicatief. Locatus-gegevens 2016 en 2011 ontbreken. KSO2011-resultaten ontbreken.



Type aankooplocatie:



Omvang:

- m²

Consumentenbestedingen detailhandel

Dagelijkse artikelen

(zoals levensmiddelen en drogisterijartikelen)

Waar komen bestedingen in de aankooplocatie vandaan?



Eigen gemeente

€ 0,5 MILJOEN

Binding

Andere gemeenten in de Randstad
(incl. 1^e ring randgemeenten)

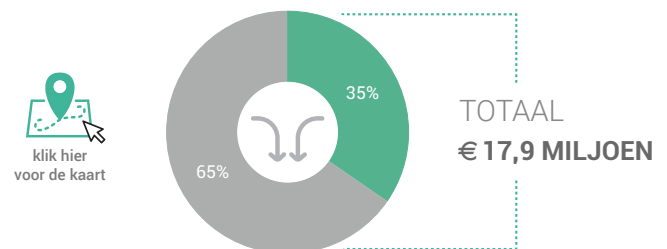
€ 0,0 MILJOEN

Toevloeiing

Niet-dagelijkse artikelen

(zoals mode & luxe, vrije tijd en in en om het huis)

Waar komen bestedingen in de aankooplocatie vandaan?



Eigen gemeente

€ 6,2 MILJOEN

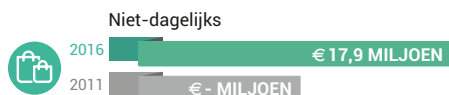
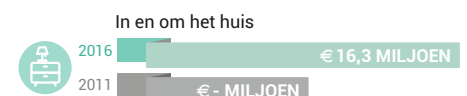
Binding

Andere gemeenten in de Randstad
(incl. 1^e ring randgemeenten)

€ 11,7 MILJOEN

Toevloeiing

Bestedingen per branche (excl. toeristische bestedingen)



Economisch functioneren

Dagelijkse artikelen

Vergelijking	locatie 2016	locatie 2011	benchmark 2016
Aandeel bestedingen aankooplocatie in totale gemeentelijke bestedingen*	0%	-%	-%
Aandeel toevloeiing in totale bestedingen aankooplocatie*	0%	-%	-%
Gemiddelde bestedingen per m ²	€ -		€ -

*(excl. toeristische bestedingen)


Niet-dagelijkse artikelen

Vergelijking	locatie 2016	locatie 2011	benchmark 2016
Aandeel bestedingen aankooplocatie in totale gemeentelijke bestedingen*	7%	-%	-%
Aandeel toevloeiing in totale bestedingen aankooplocatie*	65%	-%	-%
Gemiddelde bestedingen per m ²	€ -		€ -


*(excl. toeristische bestedingen)

Winkelaanbod (Bron: Locatus)

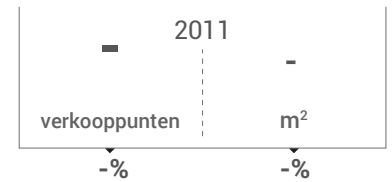
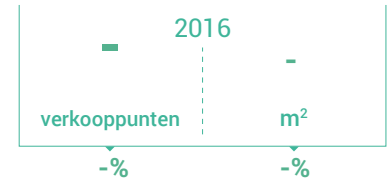
Dagelijkse artikelen



Niet-dagelijkse artikelen

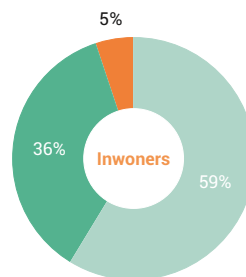


Leegstand



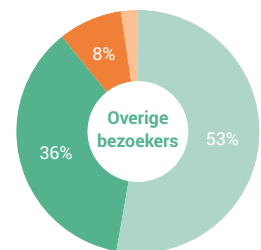
Leegstandspercentage: leegstand / (totale winkelaanbod + leegstand)

Bezoekenmerken en waardering



Verblijfsduur

- 0-30 minuten
- 30-60 min
- 1-2 uur
- 2-4 uur
- meer dan 4 uur



Rapportcijfers winkelvoorzieningen

	inwoners	overige bezoekers	totaal	benchmark
Totaal oordeel	7,8	8,0	7,9	-
Winkelaanbod	8,0	8,0	8,0	-
Sfeer en uitstraling	7,2	7,3	7,3	-
Veiligheid	7,7	7,8	7,8	-
Netheid (schoonmaak/onderhoud)	7,6	7,6	7,6	-
Parkeermogelijkheden auto	8,5	8,5	8,5	-
Parkeertarieven auto	8,7	9,4	9,2	-
Stallingsmogelijkheden voor de fiets	7,5	7,1	7,3	-
Bereikbaarheid per auto	8,2	8,3	8,3	-
Bereikbaarheid per openbaar vervoer	4,1	3,8	3,9	-
Bereikbaarheid per fiets	8,1	6,5	7,2	-
Horeca-aanbod	6,3	5,0	5,5	-
Evenementen	4,8	3,6	4,0	-
Faciliteiten <small>bijvoorbeeld wc, wifi, afhaalpunt, bankjes</small>	6,5	6,1	6,3	-

Vervoermiddel

