



Inwoners:
22.300



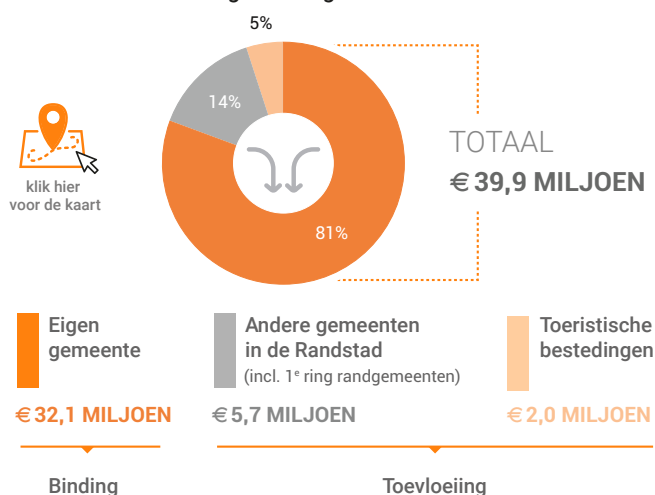
Benchmark:
**GEMEENTEN
20.000 - 35.000**

Consumentenbestedingen detailhandel

Dagelijkse artikelen

(zoals levensmiddelen en drogisterijartikelen)

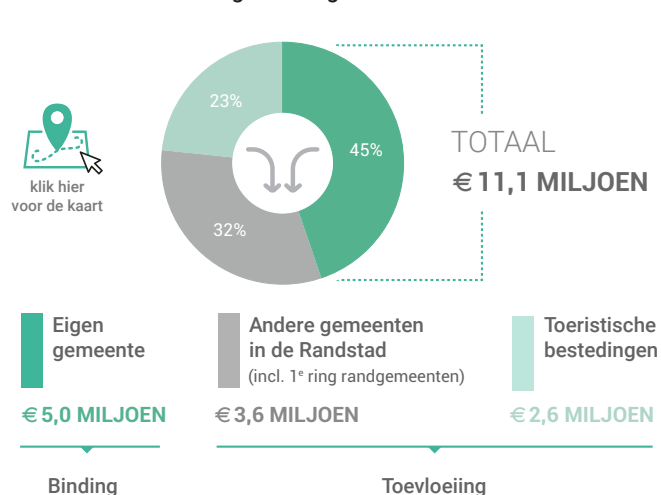
Waar komen bestedingen in de gemeente vandaan?



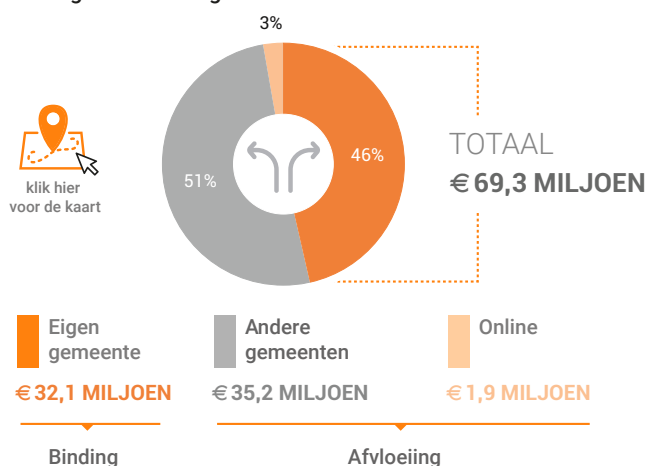
Niet-dagelijkse artikelen

(zoals mode & luxe, vrije tijd en in en om het huis)

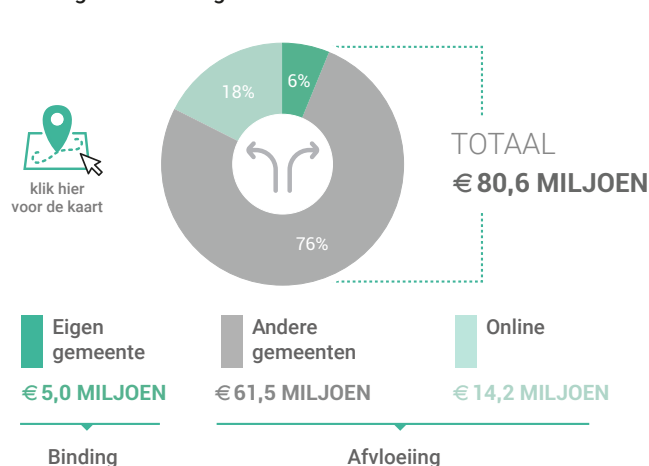
Waar komen bestedingen in de gemeente vandaan?



Waar gaan bestedingen van inwoners naar toe?



Waar gaan bestedingen van inwoners naar toe?



Vergelijking	gemeente 2016	gemeente 2011	benchmark 2016
Koopkrachtbinding	46%	40%	82%
Afvloeiing offline	51%	60%	16%
Afvloeiing online	3%	0%	1%
Aandeel toevloeiing in totale bestedingen*	15%	31%	14%


* (excl. toeristische bestedingen)

Vergelijking	gemeente 2016	gemeente 2011	benchmark 2016
Koopkrachtbinding	6%	7%	33%
Afvloeiing offline	76%	78%	47%
Afvloeiing online	18%	15%	21%
Aandeel toevloeiing in totale bestedingen*	42%	52%	39%


* (excl. toeristische bestedingen)

Winkelaanbod (Bron: Locatus)

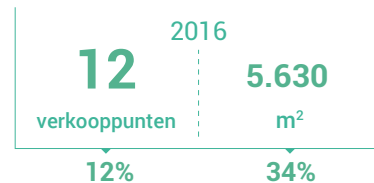
Dagelijkse artikelen



Niet-dagelijkse artikelen

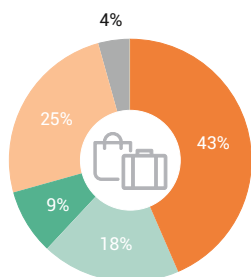


Leegstand



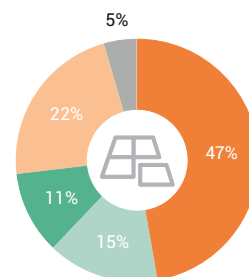
Leegstandspercentage: leegstand / (totale winkelaanbod + leegstand)

Verdeling winkels naar branche



- Dagelijkse artikelen
- Mode & luxe
- Vrije tijd
- In en om het huis
- Overig

Verdeling m² naar branche



Vergelijking

		gemeente 2016	gemeente 2011	benchmark 2016
	Aantal winkels per 1.000 inwoners	1,8 dagelijkse artikelen	1,7	1,5
	Aantal winkels per 1.000 inwoners	2,3 niet-dagelijkse artikelen	2,9	3,5
	Aantal winkelmeters per 1.000 inwoners	229 m² dagelijkse artikelen	223 m ²	338 m ²
	Aantal winkelmeters per 1.000 inwoners	256 m² niet-dagelijkse artikelen	485 m ²	1.154 m ²

Waardering en vervoermiddel

Rapportcijfers winkelvoorzieningen

	inwoners	overige bezoekers	totaal	benchmark
Totaal oordeel	7,7	7,7	7,7	7,7
Winkelaanbod	7,1	6,9	7,1	7,3
Sfeer en uitstraling	7,5	7,1	7,5	7,3
Veiligheid	8,1	8,0	8,1	7,8
Netheid (schoonmaak/onderhoud)	7,8	8,0	7,8	7,7
Parkeermogelijkheden auto	6,6	6,9	6,7	7,9
Parkeertarieven auto	7,1	7,9	7,2	8,4
Stallingsmogelijkheden voor de fiets	7,6	7,5	7,6	7,7
Bereikbaarheid per auto	7,5	7,6	7,5	8,2
Bereikbaarheid per openbaar vervoer	5,1	5,7	5,1	6,9
Bereikbaarheid per fiets	8,8	8,6	8,8	8,6
Horeca-aanbod	6,9	6,6	6,9	6,8
Evenementen	6,0	5,8	6,0	6,3
Faciliteiten <small>bijvoorbeeld wc, wifi, afhaalpunt, bankjes</small>	6,0	6,4	6,0	6,2

Vervoermiddel

