



Inwoners:

152.500



Benchmark:

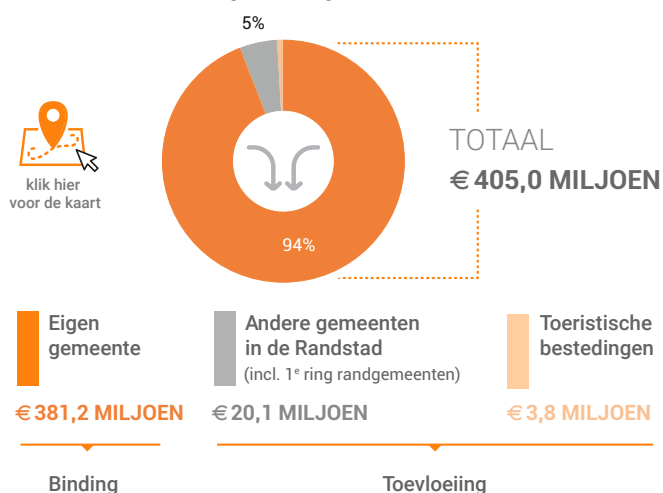
GEMEENTEN
100.000 - 200.000

Consumentenbestedingen detailhandel

Dagelijkse artikelen

(zoals levensmiddelen en drogisterijartikelen)

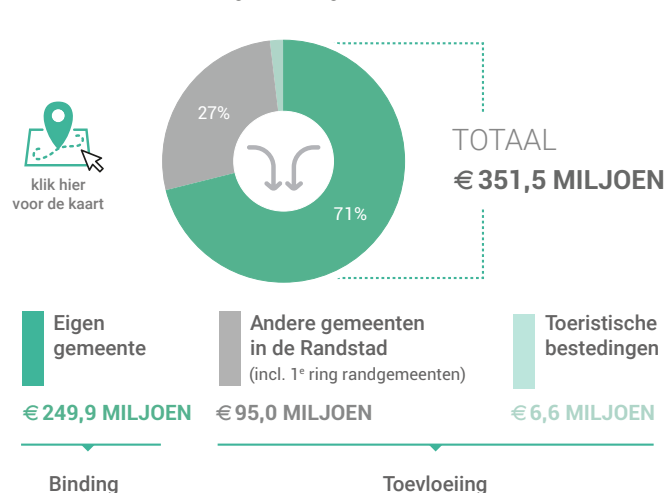
Waar komen bestedingen in de gemeente vandaan?



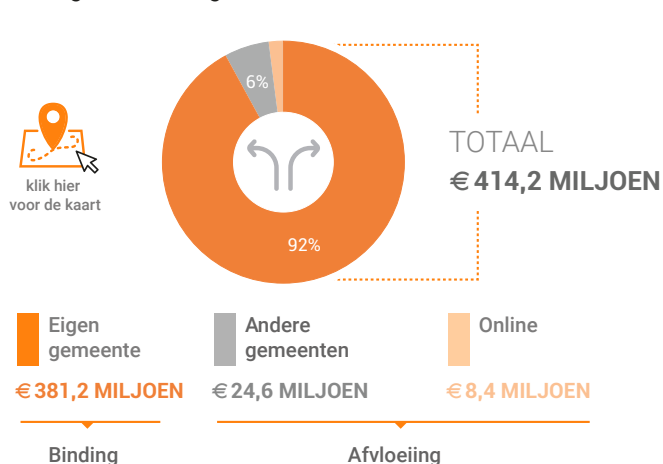
Niet-dagelijkse artikelen

(zoals mode & luxe, vrije tijd en in en om het huis)

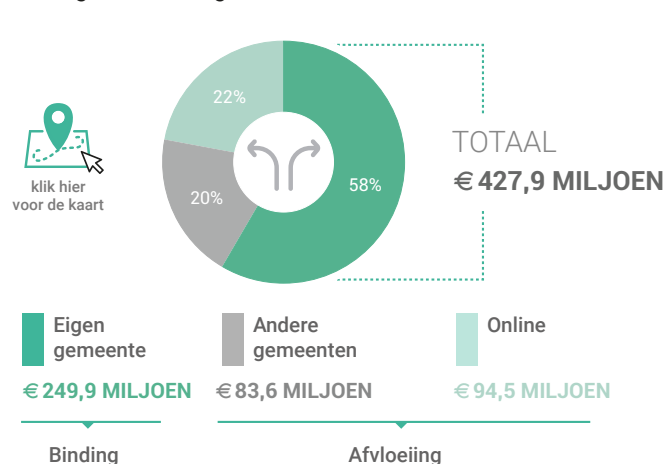
Waar komen bestedingen in de gemeente vandaan?



Waar gaan bestedingen van inwoners naar toe?



Waar gaan bestedingen van inwoners naar toe?



Vergelijking	gemeente 2016	gemeente 2011	benchmark 2016
Koopkrachtbinding	92%	93%	91%
Afvloeiing offline	6%	7%	8%
Afvloeiing online	2%	0%	2%
Aandeel toevloeiing in totale bestedingen*	5%	9%	9%

* (excl. toeristische bestedingen)

Vergelijking	gemeente 2016	gemeente 2011	benchmark 2016
Koopkrachtbinding	58%	65%	58%
Afvloeiing offline	20%	24%	21%
Afvloeiing online	22%	11%	20%
Aandeel toevloeiing in totale bestedingen*	28%	23%	41%

* (excl. toeristische bestedingen)

Winkelaanbod (Bron: Locatus)

Dagelijkse artikelen

2016
233 winkels
61.905 m²

2011
226 winkels
57.052 m²

Niet-dagelijkse artikelen

2016
491 winkels
234.191 m²

2011
516 winkels
216.196 m²

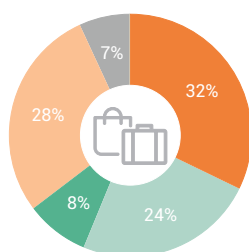
Leegstand

2016
117 verkooppunten
35.236 m²
14% 11%

2011
101 verkooppunten
32.965 m²
12% 11%

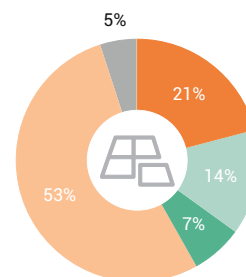
Leegstandspercentage: leegstand / (totale winkelaanbod + leegstand)

Verdeling winkels naar branche



- Dagelijkse artikelen
- Mode & luxe
- Vrije tijd
- In en om het huis
- Overig

Verdeling m² naar branche



Vergelijking

		gemeente 2016	gemeente 2011	benchmark 2016
	Aantal winkels per 1.000 inwoners	1,5 dagelijkse artikelen	1,5	1,5
	Aantal winkels per 1.000 inwoners	3,2 niet-dagelijkse artikelen	3,5	3,9
	Aantal winkelmeters per 1.000 inwoners	406 m² dagelijkse artikelen	388 m ²	338 m ²
	Aantal winkelmeters per 1.000 inwoners	1.536 m² niet-dagelijkse artikelen	1.471 m ²	1.287 m ²

Waardering en vervoermiddel

Rapportcijfers winkelvoorzieningen

	inwoners	overige bezoekers	totaal	benchmark
Totaal oordeel	7,6	7,8	7,7	7,7
Winkelaanbod	7,4	7,8	7,5	7,6
Sfeer en uitstraling	7,3	7,6	7,3	7,3
Veiligheid	7,6	7,6	7,6	7,6
Netheid (schoonmaak/onderhoud)	7,5	7,5	7,5	7,5
Parkeermogelijkheden auto	7,7	7,7	7,7	7,7
Parkeertarieven auto	7,4	7,1	7,3	7,5
Stallingsmogelijkheden voor de fiets	7,4	7,3	7,4	7,4
Bereikbaarheid per auto	7,9	8,0	7,9	7,9
Bereikbaarheid per openbaar vervoer	7,1	7,2	7,1	7,3
Bereikbaarheid per fiets	8,4	7,8	8,4	8,3
Horeca-aanbod	6,7	7,1	6,8	7,0
Evenementen	5,9	6,6	6,0	6,5
Faciliteiten <small>bijvoorbeeld wc, wifi, afhaalpunt, bankjes</small>	6,1	6,8	6,2	6,5

Vervoermiddel

